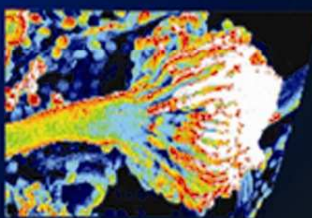
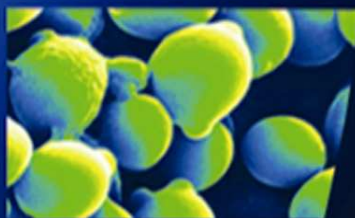
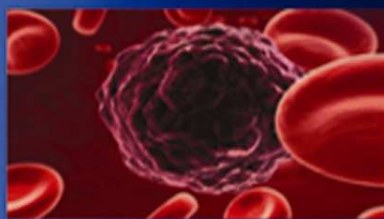
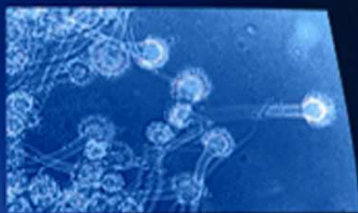
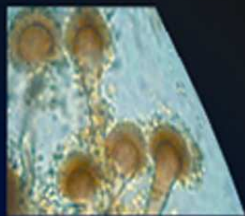


Министерство здравоохранения Российской Федерации  
Всероссийское научно-практическое общество эпидемиологов, микробиологов и паразитологов  
Международная общественная организация «Евро-Азиатское общество по инфекционным болезням»  
Федеральное учебно-методическое объединение по УГСН «Науки о здоровье и профилактическая медицина»  
Северо-Западный государственный медицинский университет им. И.И. Мечникова  
НИИ медицинской микологии им. П.Н. Кашкина  
Детский научно-клинический центр инфекционных болезней  
Комитет по здравоохранению Правительства Санкт-Петербурга



# ВСЕРОССИЙСКИЙ КОНГРЕСС

по медицинской микробиологии,  
клинической микологии и иммунологии,  
посвященный памяти выдающегося  
микробиолога Н.П. Елинова

## XXI Кашкинские чтения

Приказ Министерства здравоохранения РФ №141 от 30.03.2018 г.

6-8 июня 2018 г.

# ПРОГРАММА

Место проведения: Отель «Санкт-Петербург»  
г. Санкт-Петербург, Пироговская наб., д. 5/2

---

Министерство здравоохранения Российской Федерации  
Всероссийское научно-практическое общество эпидемиологов, микробиологов и паразитологов  
Международная общественная организация «Евро-Азиатское общество по инфекционным болезням»  
Федеральное учебно-методическое объединение по УГСН «Науки о здоровье и профилактическая медицина»  
Северо-Западный государственный медицинский университет им. И.И. Мечникова  
НИИ медицинской микологии им. П.Н. Кашкина  
Детский научно-клинический центр инфекционных болезней  
Комитет по здравоохранению Правительства Санкт-Петербурга

**ВСЕРОССИЙСКИЙ КОНГРЕСС  
по медицинской микробиологии,  
клинической микологии и иммунологии,  
посвященный памяти выдающегося  
микробиолога Н.П. Елинова  
(XXI Кашкинские чтения)**

**Приказ Министерства здравоохранения РФ №141 от 30.03.2018 г.**

**6-8 июня 2018 г.**

# **ПРОГРАММА**

**Место проведения: Отель «Санкт-Петербург»  
г. Санкт-Петербург, Пироговская наб., д. 5/2**

## ОБЩАЯ ИНФОРМАЦИЯ О КОНГРЕССЕ

<p>Даты, время и место проведения конгресса:</p>	<p><b>06 июня 2018 г.</b> с 09:00 до 19:00 <b>Санкт-Петербург, Пироговская наб., д. 5/2</b> залы и холлы event-пространства отеля «Санкт-Петербург»</p> <p><b>07 июня 2018 г.</b> с 09:00 до 17:30 <b>Санкт-Петербург, Пироговская наб., д. 5/2</b> залы и холлы event-пространства отеля «Санкт-Петербург»</p> <p><b>07 июня 2018 г.</b> с 13:00 до 15:00 <b>Санкт-Петербург, ул. Кирочная, д. 41</b> Симуляционный класс кафедры медицинской микробиологии СЗГМУ им. И.И. Мечникова</p> <p><b>08 июня 2018 г.</b> с 09:00 до 14:00 <b>Санкт-Петербург, Пироговская наб., д. 5/2</b> залы и холлы event-пространства отеля «Санкт-Петербург»</p> <p><b>08 июня 2018 г.</b> с 9:00 до 12:30 <b>Санкт-Петербург, ул. Сантьяго-де-Куба, д. 1/28</b> Лаборатория масс-спектрометрии и протеомики НИИ медицинской микологии им. П.Н. Кашкина СЗГМУ им. И.И. Мечникова</p>
<p>Даты, время и место регистрации участников</p>	<p><b>06 июня 2018 г.</b> с 08:00 до 18:00 <b>07 июня 2018 г.</b> с 08:00 до 17:30 <b>08 июня 2018 г.</b> с 08:00 до 12:00 <b>Санкт-Петербург, Пироговская наб., д. 5/2</b> залы и холлы event-пространства отеля «Санкт-Петербург»</p>
<p>Информационная зона</p>	<p>На втором этаже event-пространства отеля «Санкт-Петербург» расположены пресс-волы для фотографирования. Для удобства участников Конгресса работает фотозона (моментальная фотография).</p>
<p>Информация участникам</p>	<p>Предварительно зарегистрированные участники имеют право на:</p> <ul style="list-style-type: none"> <li>▪ посещение научных заседаний;</li> <li>▪ получение именного бейджа, являющегося пропуском на Конгресс;</li> <li>▪ получение материалов Конгресса.</li> </ul> <p>При проведении Конгресса применяется бесконтактная система персонифицированного учета присутствия участников. Система используется для выдачи именных сертификатов участия в Конгрессе (с указанием фактического количества часов, проведенных участником на научно-практических заседаниях) и с целью реализации мероприятий непрерывного медицинского образования для выдачи свидетельства об участии в аккредитованных учебных мероприятиях (с присвоением образовательных кредитов).</p>
<p>Аккредитация в системе непрерывного медицинского образования (НМО)</p>	<p>В рамках Конгресса будут проведены 4 образовательных мероприятия (ОМ), которые сформированы в соответствии с требованиями Координационного совета по развитию непрерывного медицинского и фармацевтического образования Минздрава России. Конгрессом подана заявка на аккредитацию образовательных мероприятий <b>по основным</b> (дополнительным) специальностям:</p> <ul style="list-style-type: none"> <li>▪ <b>«Бактериология»</b> («Вирусология», «Клиническая лабораторная диагностика»);</li> <li>▪ <b>«Дерматовенерология»</b> («Инфекционные болезни», «Онкология», «Организация здравоохранения и общественное здоровье»);</li> <li>▪ <b>«Эпидемиология»</b> («Паразитология», «Гигиена детей и подростков», «Гигиена питания», «Гигиена труда», «Гигиеническое воспитание», «Коммунальная гигиена», Сестринское дело (BCO));</li> <li>▪ <b>«Инфекционные болезни»</b> («Аллергология и иммунология», «Онкология», «Рентгенология», «Гастроэнтерология», «Общая врачебная практика (семейная медицина)», «Терапия», «Фтизиатрия», «Хирургия»).</li> </ul>

Информация участникам образовательных мероприятий	<p>Присвоение кодов подтверждения участникам будет проводиться по результатам тестирования по окончании образовательного мероприятия. <b>Для получения тестов необходимо</b> подойти к инфопункту образовательных мероприятий и:</p> <ul style="list-style-type: none"><li>отсканировать штрих-код Вашего бейджа;</li><li>назвать оператору выбранное Вами образовательное мероприятие;</li><li>получить у оператора 3 бланка (тест, вопросы к тесту, анкету);</li><li>аккуратно заполнить тест и анкету;</li><li>сдать оператору ОМ все 3 листа.</li></ul> <p>Участник может претендовать на получение кода подтверждения прохождения обучения на аккредитованном НМО образовательном мероприятии по ОДНОЙ из специальностей при наличии:</p> <ul style="list-style-type: none"><li>успешного результата прохождения тестирования в рамках ОМ;</li><li>данных о присутствии, накопленных в системе персонифицированного учета присутствия участников.</li></ul> <p>Получить и сдать заполненные тест и анкету можно на инфопункте образовательных мероприятий в зоне регистрации. РЕШЕНИЕ о присвоении образовательных кредитов будет принято только после окончания Конгресса. Подтверждающие коды будут высланы участникам, успешно прошедшим тестирование, по электронной почте.</p>
Информация докладчикам	<p>Презентации устных докладов должны быть сформированы в форматах PPT, PPTX или PDF на выбор докладчика. В слайд презентации может быть вмонтирован один видеоролик формата MP4. Презентация передается на USB-flash-карте сотруднику презентационного сервиса, находящемуся в зале, где запланировано выступление, не позднее, чем за 30 минут до начала секции.</p> <p>Настоятельно просим Вас заблаговременно уточнить расположение файла презентации на Вашей USB-карте. Имя файла должно содержать фамилию, инициалы докладчика и название доклада (<i>ИвановИИ_Идентификация.pptx</i>).</p> <p>Если изменился представляющий автор доклада, необходимо передать информацию о замене сотруднику презентационного сервиса. Просим Вас придерживаться регламента выступления, указанного в программе.</p>
Информация участникам Конкурса научных работ молодых ученых и студентов	<p>Конкурс научных работ молодых ученых и студентов состоится 6 июня 2018 г. с 14:00 до 15:00 в фойе перед Конгресс-холлом. Печать и размещение постеров на стендах осуществляется Оргкомитетом Конгресса. Во время проведения сессии просим автора находиться у своего постера. Церемония награждения победителей Конкурса состоится во время торжественного мероприятия Конгресса 6 июня 2018 года в 18:50 в Конгресс-холле.</p>
Информация участникам постерной сессии	<p>Постерная сессия состоится 7 июня 2018 г. с 13:00 до 14:00 в фойе перед Конгресс-холлом. Печать и размещение постеров на стендах осуществляется авторами. Постер должен быть размещен на стенде 7 июня 2018 г. до 11:00.</p> <p>Во время проведения постерной сессии просим автора находиться у своего постера.</p>
Информация участникам микробиологического практикума	<p><b>Необходима предварительная запись.</b></p> <p>Микробиологический практикум состоится:</p> <ul style="list-style-type: none"><li>7 июня 2018 г. с 13:00 до 15:00 в симуляционном классе кафедры медицинской микробиологии СЗГМУ им. И.И. Мечникова по адресу: г. Санкт-Петербург, ул. Кирочная, д. 41.</li><li>8 июня 2018 г. с 9:00 до 12:30 в лаборатории масс-спектрометрии и протеомики НИИ медицинской микологии им. П.Н. Кашкина по адресу: г. Санкт-Петербург, ул. Сантьяго-де-Куба, д. 1/28</li></ul> <p><b>Запись на практикум проводится 6 июня 2018 г. с 8:00 до 12:00</b> на инфопункте образовательных мероприятий в фойе перед Конгресс-холлом отеля «Санкт-Петербург» (г. Санкт-Петербург, Пироговская набережная, д. 5/2). Для участников будет организован бесплатный трансфер из отеля «Санкт-Петербург» и обратно.</p>



## МЕСТО ПРОВЕДЕНИЯ КОНГРЕССА И СХЕМА ПОДЪЕЗДОВ

### Место проведения:

Отель «Санкт-Петербург», г. Санкт-Петербург, Пироговская наб., д. 5/2.

**Вход для участников и гостей Конгресса** обозначен на схеме как «главный вход» (синяя стрелка).



## ПАРКОВКА ТРАНСПОРТА

Парковка автомобилей участников Конгресса может быть осуществлена на общей стоянке перед главным входом в отель «Санкт-Петербург» при наличии свободных мест согласно правилам гостиницы (места предварительно не резервируются).

## КОНТАКТЫ ОРГКОМИТЕТА КОНГРЕССА:

НИИ медицинской микологии им. П.Н. Кашкина

Северо-Западный государственный медицинский университет им. И.И. Мечникова

<http://www.mycology.szgmu.ru>

e-mail: [mycocongress@szgmu.ru](mailto:mycocongress@szgmu.ru)

тел./факс: +7 (812) 303-51-40

194291, Россия, Санкт-Петербург, ул. Сантьяго-де-Куба, 1/28

**Приглашаем Вас на торжественное награждение  
номинантов Всероссийского конкурса микробиологов  
«Красота Микромиира-2018»**

Церемония состоится в рамках вечернего мероприятия Всероссийского Конгресса по медицинской микробиологии, клинической микологии и иммунологии (XXI Кашкинские чтения)

**6 июня 2018 г.**

**18:50**

**Конгресс-холл отеля «Санкт-Петербург»**



На XXI Кашкинских чтениях будет дан старт Народному голосованию по выбору лучших работ Конкурса в номинации «Приз зрительских симпатий». С помощью интерактивного стола будет возможность оставить свой голос за понравившуюся работу. Поставьте свою оценку мини-шедеврам в чашках Петри.

Вы сможете погрузиться в красоту микробиологического мира, посетив Галерею конкурса. Тема работ «Достопримечательности Вашего региона» познакомит не только с микроорганизмами, но и с красивейшими местами нашей необъятной страны.

Участники Конгресса смогут поздравить коллег с Днем медицинского работника оригинальным образом: отправить поздравительную открытку с выбранным Вами мини-шедевром в чашке Петри по электронной почте во время голосования или в виде почтовой открытки.

Для участников Конгресса будет организована Фотозона с моментальной печатью, где Вы сможете сделать памятную фотографию с коллегами.

**Не пропустите событие года в микробиологическом мире!**

## СОДЕРЖАНИЕ

### Научно-практические мероприятия в рамках Конгресса:

Научные сессии:

симпозиумы, круглые столы, лекции.....стр. 8, 11, 14, 18, 19, 20, 21, 22, 23, 26, 27, 28

Конкурс научных работ молодых ученых и студентов .....стр. 11, 15, 30

Сессия постерных докладов.....стр. 19, 35

Заседание

Федерального учебно-методического объединения в сфере высшего образования

по УГСН 32.00.00 Науки о здоровье и профилактическая медицина ..... стр. 14

Совещание главного внештатного специалиста

по клинической микробиологии и антимикробной резистентности

МЗ РФ по Северо-Западному федеральному округу ..... стр. 17

Совещание

главного внештатного специалиста эпидемиолога

МЗ РФ по Северо-Западному федеральному округу ..... стр. 10

Сессия главного внештатного специалиста

по дерматовенерологии и косметологии

Комитета по здравоохранению Правительства Санкт-Петербурга ..... стр. 13, 16, 21, 26, 29

Микробиологический практикум (выездной; необходима предварительная запись) .....стр. 20, 28

---

### Образовательные мероприятия (ОМ) по основным (дополнительным) специальностям:

ОМ1 – «**Бактериология**» («Вирусология», «Клиническая лабораторная диагностика») ..... стр. 12, 16, 20, 25, 29

ОМ2 – «**Дерматовенерология**» («Инфекционные болезни», «Онкология», «Организация здравоохранения и общественное здоровье») ..... стр. 13, 16, 21, 26, 29

ОМ3 – «**Эпидемиология**» («Паразитология», «Гигиена детей и подростков», «Гигиена питания», «Гигиена труда», «Гигиеническое воспитание», «Коммунальная гигиена», «Сестринское дело (ВСО)») ..... стр.14, 16, 27, 29

ОМ4 – «**Инфекционные болезни**» («Аллергология и иммунология», «Онкология», «Рентгенология», «Гастроэнтерология», «Общая врачебная практика (семейная медицина)», «Терапия», «Фтизиатрия», «Хирургия»)..... стр. 11, 15, 17, 18, 22, 27, 29

---

### Мероприятия, организованные при поддержке коммерческих организаций (в образовательные мероприятия не включены, баллы НМО не начисляются):

Сателлитные симпозиумы .....стр. 9, 13

Доклады ..... стр. 9, 10, 18, 19, 20, 21, 23, 26

Лекция ..... стр. 18

Третий общероссийский конкурс «Красота микромира – 2018» ..... стр. 6, 11, 15

6 июня 2018 года

Регистрация участников..... с 8:00

## КОНГРЕСС-ХОЛЛ

ТОРЖЕСТВЕННОЕ ОТКРЫТИЕ КОНГРЕССА..... 9:00 – 9:30

Приветствие от Министерства здравоохранения Российской Федерации

**Хурцилава О.Г.** – президент Северо-Западного государственного медицинского университета им. И.И. Мечникова

**Сайганов С.А.** – ректор Северо-Западного государственного медицинского университета им. И.И. Мечникова

**Митянина А.В.** – вице-губернатор Санкт-Петербурга

**Наркевич И.А.** – ректор Санкт-Петербургского государственного химико-фармацевтического университета

**Дубина М.В.** – председатель Комитета по здравоохранению Правительства Санкт-Петербурга

**Козлов Р.С.** – ректор Смоленского государственного медицинского университета, главный внештатный специалист по клинической микробиологии и антимикробной химиотерапии МЗ РФ

**Васильева Н.В.** – директор НИИ медицинской микологии им. П.Н. Кашкина СЗГМУ им. И.И. Мечникова, главный внештатный специалист по клинической микробиологии и антимикробной резистентности МЗ РФ по СЗФО

ПЛЕНАРНАЯ СЕССИЯ ..... 9:30 – 11:30

Модераторы: Васильева Н.В., Климко Н.Н.

9:30 – 9:50 **Новая угроза – *Candida auris*. Задачи для микробиолога, эпидемиолога, клинициста**  
Васильева Н.В.\* (Санкт-Петербург, Россия)

9:50 – 10:10 **Аспергиллез в практике торакального хирурга**  
Яблонский П.К.\* (Санкт-Петербург, Россия)

10:10 – 10:30 **Грамотрицательные бактерии и воспаление в урологии: молекулярные аспекты**  
Мавзютов А.Р.\* (Уфа, Россия)

10:30 – 10:50 **Современные возможности вакцинопрофилактики**  
Харит С.М.\* (Санкт-Петербург, Россия)

10:50 – 11:10 **Есть ли у антибиотиков будущее?**  
Сидоренко С.В.\* (Санкт-Петербург, Россия)

11:10 – 11:30 **Роль диагностики в стратегии рационального использования антибиотиков**  
Мабилат К.\* (Mabilat C.\*) (Лион, Франция)

**ПЕРЕРЫВ..... 11:30 – 11:45**



## КОНГРЕСС-ХОЛЛ

### САТЕЛЛИТНЫЙ СИМПОЗИУМ:

**Тяжелые внутрибольничные инфекции:  
современный подход к диагностике и лечению** ..... 11:45 – 12:45  
*При поддержке компании Pfizer*

**Модераторы:** Климко Н.Н., Шляпников С.А., Голощапов О.В.

- 11:45 – 12:00 **Инвазивные микозы в многопрофильном стационаре**  
Климко Н.Н.\* (Санкт-Петербург, Россия)
- 12:00 – 12:15 **Полирезистентные возбудители в ОРИТ**  
Шляпников С.А.\* (Санкт-Петербург, Россия)
- 12:15 – 12:30 **Сепсис у иммунокомпрометированных больных**  
Голощапов О.В.\* (Санкт-Петербург, Россия)

Дискуссия, 15 мин.

### САТЕЛЛИТНЫЙ СИМПОЗИУМ:

**Ускоренная микробиологическая диагностика. Практический опыт** ..... 12:45 – 14:00  
*При поддержке компании BECTON DICKINSON*

**Модераторы:** Орлова О.Е., Багирова Н.С.

- 12:45 – 13:05 **Практический подход к стандартизации микробиологических исследований в скорпомощной больнице №67 им. Л.А. Ворохобова**  
Орлова О.Е.\* (Москва, Россия)
- 13:05 – 13:25 **Сокращение времени выдачи ответов вследствие коррекции графика работы лаборатории клинической микробиологии ГКБ №1 им. Н.И. Пирогова**  
Алесина Н.В.\* (Москва, Россия)
- 13:25 – 13:45 **Экспресс-диагностика бактериемии. Опыт лаборатории микробиологической диагностики РОНЦ им. Н.Н. Блохина**  
Багирова Н.С.\* (Москва, Россия)

Дискуссия, 15 мин.

## ЗАЛ «САНКТ-ПЕТЕРБУРГ»

### СИМПОЗИУМ:

**Биологическая терапия в дерматологии и косметологии** ..... 11:45 – 12:45

**Модераторы:** Разнатовский К.И., Потекаев Н.Н.

- 11:45 – 12:00 **Стратегия и тактика назначения системной терапии при лечении тяжелых форм псориаза**  
Разнатовский К.И.\* (Санкт-Петербург, Россия)  
*При поддержке компании Celgene*
- 12:00 – 12:15 **Опыт применения биологической терапии в Московском НПЦ дерматологии и косметологии**  
Потекаев Н.Н.\* (Москва, Россия)  
*При поддержке ООО «Джонсон&Джонсон»*
- 12:15 – 12:30 **Успешная и безопасная терапия псориаза и псориатического артрита. Миф или реальность?**  
Хобейш М.М.\* (Санкт-Петербург, Россия)  
*При поддержке компании Celgene*

Дискуссия, 15 мин.

**СИМПОЗИУМ:**

**Инновационные методы диагностики и лечения заболеваний кожи ..... 12:45 – 14:05**

**Модераторы:** Котрехова Л.П., Разнатовский К.И.

- 12:45 – 13:00 **Нейрогуморальные и иммунные нарушения у больных различными формами акне и методы их комплексной терапии**  
Разнатовский К.И.\* (Санкт-Петербург, Россия)  
*При поддержке компании Сан Фарма*
- 13:00 – 13:15 **Системная терапия акне: что нового?**  
Матушевская Е.В.\* (Москва, Россия)  
*При поддержке АО «ВЕРОФАРМ»*
- 13:15 – 13:30 **Грибковые заболевания кожи. Алгоритмы диагностики и лечения**  
Котрехова Л.П.\* (Санкт-Петербург, Россия)  
*При поддержке компании Sandoz*
- 13:30 – 13:45 **Отечественные и европейские клинические рекомендации по лечению среднетяжелого и тяжелого псориаза и псориатического артрита. Реальная клиническая практика применения уstekнумаба**  
Хобейш М.М.\* (Санкт-Петербург, Россия)  
*При поддержке ООО «Джонсон&Джонсон»*
- 13:45 – 14:05 **Розацеа: лечим по-современному**  
Аравийская Е.А.\* (Санкт-Петербург, Россия)  
*При поддержке ООО «Галдерма»*

**ЗАЛ «СТРЕЛЬНА»**

**СОВЕЩАНИЕ**

**главного внештатного специалиста эпидемиолога**

**МЗ РФ по Северо-Западному федеральному округу ..... 11:45 – 14:00**

**Модератор:** Зуева Л.П.

- 11:45 – 12:05 **Эпидемиологический надзор за антибиотикорезистентностью микроорганизмов в госпитальных условиях**  
Зуева Л.П.\*, Асланов Б.И. (Санкт-Петербург, Россия)
- 12:05 – 12:25 **Опыт профилактики природно-очаговых заболеваний в Ленинградской области**  
Харькова Е.В.\* (Ленинградская область, Россия)
- 12:25 – 12:45 **Некоторые аспекты профилактики ИСМП в ГОБУЗ «Мурманская областная клиническая больница им. П.А. Баяндина»**  
Диденко С.Р.\* (Мурманская область, Россия)
- 12:45 – 13:05 **Эпидемиологический надзор за ВИЧ-инфекцией в Карелии**  
Рожкова И.И.\* (Петрозаводск, Россия)
- 13:05 – 13:25 **Организация мероприятий по профилактике профессиональных заражений ВИЧ-инфекцией в Вологодской области**  
Курганова Т.Ю.\* (Вологда, Россия)
- 13:25 – 13:45 **Результаты исследований напряженности постпрививочного иммунитета к вирусному гепатиту В среди персонала Новгородской областной клинической больницы**  
Цейц О.Е.\* (Великий Новгород, Россия)

Дискуссия, 15 мин.

**ЗАЛ «ВЫБОРГ»**

**СИМПОЗИУМ (ОМ4 «ИНФЕКЦИОННЫЕ БОЛЕЗНИ»):**

**Микозы – факторы риска** ..... 11:45 – 13:30

**Модераторы:** Климов Н.Н., Борзова Ю.В.

11:45 – 12:10 **Инвазивный аспергиллез на фоне ВИЧ-инфекции**

Шадринова О.В.\* (Санкт-Петербург, Россия)

12:10 – 12:35 **Аллергический бронхолегочный аспергиллез у больных муковисцидозом**

Козлова Я.И.\*, Фролова Е.В., Борзова Ю.В. Учеваткина А.Е., Филиппова Л.В., Аак О.В. (Санкт-Петербург, Россия)

12:35– 12:55 **Хронический аспергиллез у больных муковисцидозом**

Борзова Ю.В.\* (Санкт-Петербург, Россия)

12:55 – 13:15 **Хронический аспергиллез легких у больных деструктивным туберкулезом**

Евсеев П.Ю.\* (Санкт-Петербург, Россия)

Дискуссия, 15 мин.

**ПЕРЕРЫВ** ..... **14:00 – 15:00**

**ФОЙЕ ПЕРЕД КОНГРЕСС-ХОЛЛОМ**

**КОНКУРС НАУЧНЫХ РАБОТ МОЛОДЫХ УЧЁНЫХ И СТУДЕНТОВ** ..... 14:00 – 15:00

**ЗАЛ «ЗЕЛЕНОГОРСК»**

**ЗАСЕДАНИЕ КОНКУРСНОЙ КОМИССИИ**

**ТРЕТЬЕГО ОБЩЕРОССИЙСКОГО КОНКУРСА «Красота микромира-2018»** ..... 14:00 – 15:00

*При поддержке ООО «БиоВитрум»*

**СИМПОЗИУМ:**

**Микромицеты – контаминанты и биодеструкторы** ..... 15:00 – 16:00

**Модераторы:** Богомолова Т.С., Павлова И.Э.

15:00 – 15:15 **Микромицеты в помещениях и атмосферном воздухе прилегающих территорий г. Санкт-Петербурга**

Павлова И.Э.\*, Доршакова Е.В., Богомолова Т.С., Васильева Н.В. (Санкт-Петербург, Россия)

15:15 – 15:30 **Подбор строительных биоцидов для удаления микромицетов из помещений**

Доршакова Е.В.\*, Павлова И.Э., Выборнова И.Э. (Санкт-Петербург, Россия)

15:30 – 15:45 **Условно-патогенные микромицеты на российских полярных станциях в Антарктике**

Власов Д.Ю., Кирцидели И.Ю.\*, Панин А.Л., Зеленская М.С., Крыленков В.А., Рябушева Ю.В. (Санкт-Петербург, Россия)

15:45 – 16:00 **Анализ микобиоты архивных документов**

Гончарова И.А.\*, Арашкова А.А., Тригубович А.М. (Минск, Республика Беларусь)

**СИМПОЗИУМ:**

**Экспериментальная микология**..... 16:00 – 17:00

**Модераторы:** Босак И.А., Степанова А.А.

16:00 – 16:15 **Электронно-микроскопическое изучение растущих *in vitro* клеток гиф**

*Pseudallescheria boydii*, *P. ellipsoidea* и *P. angusta*

Степанова А.А.\*(Санкт-Петербург, Россия)

- 16:15 – 16:30 **Новые подходы к оценке биопленкообразующей активности *Staphylococcus spp.***  
Степанов А.С.\* (Санкт-Петербург, Россия)
- 16:30 – 16:45 **Изучение вирулентности *Candida spp.* с разной чувствительностью к антимикотикам в экспериментальных моделях на животных**  
Босак И.А.\*, Выборнова И.В., Богомолова Т.С., Чилина Г.А. (Санкт-Петербург, Россия)
- Дискуссия, 15 мин.

## КОНГРЕСС-ХОЛЛ

### СИМПОЗИУМ (ОМ1 «БАКТЕРИОЛОГИЯ»):

**Актуальные проблемы антибиотикорезистентности..... 15:00 – 16:40**

Модераторы: Сидоренко С.В., Гостев В.В.

- 15:00 – 15:25 **Стратегии бактерий по противодействию антибиотикам: толерантность, персистенция, резистентность**  
Сидоренко С.В.\* (Санкт-Петербург, Россия)
- 15:25 – 15:50 **Клональная структура и антибиотикорезистентность метициллинорезистентных *Staphylococcus aureus***  
Гостев В.В.\* (Санкт-Петербург, Россия)
- 15:50 – 16:10 **Резистентность *Enterobacteriaceae* к карбапенемным антибиотикам: методы детекции и пути преодоления**  
Лазарева И.В.\* (Санкт-Петербург, Россия)
- 16:10 – 16:30 **Динамика антибиотикорезистентности *Streptococcus pneumoniae* в условиях массовой антипневмококковой вакцинации**  
Цветкова И.А.\* (Санкт-Петербург, Россия)

Дискуссия, 10 мин.

### СИМПОЗИУМ (ОМ1 «БАКТЕРИОЛОГИЯ»):

**К 100-летию первой в мире пандемии вируса гриппа А/Н1N1 («Испанка») 16:40 – 18:20**

Модераторы: Васин А.В., Жилинская И.Н., Красильников И.В.

- 16:40 – 17:00 **Возможность прогнозирования вакцинных штаммов вируса гриппа**  
Харченко Е.П.\* (Санкт-Петербург, Россия)
- 17:00 – 17:20 **Последние достижения в профилактике распространения вируса гриппа**  
Красильников И.В.\* (Санкт-Петербург, Россия)
- 17:20 – 17:40 **Использование РНК-интерференции в разработке новых противогриппозных препаратов**  
Васин А.В.\*, Бродская А.В. (Санкт-Петербург, Россия)
- 17:40 – 17:55 **Новые аспекты патогенеза вируса гриппа**  
Жилинская И.Н.\*, Марченко В.А., Фадеев А.В. (Санкт-Петербург, Россия)
- 17:55 – 18:10 **Эволюция вирусов гриппа А/Н1N1 с 2009 по 2016 гг.**  
Фадеев А.В.\*, Жилинская И.Н. (Санкт-Петербург, Россия)

Дискуссия, 10 мин.

**ЗАЛ «САНКТ-ПЕТЕРБУРГ»**

**САТЕЛЛИТНЫЙ СИМПОЗИУМ:**

**Дерматозы сочетанной этиологии** ..... 15:00 – 16:00  
*При поддержке АО «ВЕРТЕКС»*

**Модераторы:** Разнатовский К.И., Котрехова Л.П.

- 15:00 – 15:15 **Осложненные стероидочувствительные дерматиты**  
Разнатовский К.И.\* (Санкт-Петербург, Россия)
- 15:15 – 15:30 **Новая комбинированная топическая терапия воспалительных дерматозов**  
Хайрутдинов В.Р.\* (Санкт-Петербург, Россия)
- 15:30 – 15:45 **Место комбинированных препаратов в практике дерматовенеролога. Разбор клинических случаев**  
Котрехова Л.П.\* (Санкт-Петербург, Россия)

Дискуссия, 15 мин.

**Сессия главного внештатного специалиста по дерматовенерологии и косметологии Комитета по здравоохранению Правительства Санкт-Петербурга** ..... с 16:00

**СИМПОЗИУМ (ОМ2 «ДЕРМАТОВЕНЕРОЛОГИЯ»):**

**Совершенствование системы оказания дерматовенерологической помощи в Санкт-Петербурге – I**..... 16:00 – 16:50

**Модераторы:** Разнатовский К.И., Горланов И.А.

- 16:00 – 16:20 **Аккредитация специалистов дерматовенерологического профиля и создание системы очно-заочного обучения в системе НМО**  
Разнатовский К.И.\*, Раводин Р.А. (Санкт-Петербург, Россия)
- 16:20 – 16:40 **Вопросы организации детской дерматовенерологической помощи в Санкт-Петербурге**  
Горланов И.А.\*, Кодинцова Н.И. (Санкт-Петербург, Россия)

Дискуссия, 10 мин.

**СИМПОЗИУМ (ОМ2 «ДЕРМАТОВЕНЕРОЛОГИЯ»):**

**Совершенствование системы оказания дерматовенерологической помощи в Санкт-Петербурге – II** ..... 16:50 – 18:30

**Модераторы:** Раводин Р.А., Егорова Ю.С.

- 16:50 – 17:15 **Медицинские и правовые аспекты в рутинной практике дерматовенеролога**  
Чаплыгин А.В.\* (Санкт-Петербург, Россия)
- 17:15 – 17:40 **Организация специализированной медицинской помощи детям с заразными кожными заболеваниями в Санкт-Петербурге**  
Поддубная В.В.\* (Санкт-Петербург, Россия)
- 17:40 – 18:00 **Организация дерматовенерологической помощи в Ленинградской области**  
Егорова Ю.С.\* (Санкт-Петербург, Россия)
- 18:00 – 18:20 **Автоматизация работы врача-дерматовенеролога как инструмент профилактики врачебных ошибок**  
Раводин Р.А.\* (Санкт-Петербург, Россия)

Дискуссия, 10 мин.



## ЗАЛ «СТРЕЛЬНА»

### ЗАСЕДАНИЕ

Федерального учебно-методического объединения в сфере высшего образования  
по УГСН 32.00.00 Науки о здоровье и профилактическая медицина..... 15:00 – 17:00

Модераторы: Хурцилава О.Г., Мельцер А.В., Аристова Т.И.

15:00 – 15:15 **Итоги деятельности ФУМО в системе ВО по укрупненной группе специальностей и направлений подготовки 32.00.00 Науки о здоровье и профилактическая медицина, в т.ч. по формированию ПООП на основе ФГОС 3++ с учетом требований профстандарта**  
Хурцилава О.Г.\* (Санкт-Петербург, Россия)

15:15 – 16:40 **Актуальные вопросы подготовки врача – медицинского микробиолога в свете разработанных профессиональных стандартов «Специалист в области медицинской микробиологии» и «Специалист в области клинической лабораторной диагностики»**  
Васильева Н.В.\*, Шульгина М.В. (Санкт-Петербург, Россия)

Дискуссия, 20 мин.

### СИМПОЗИУМ (ОМЗ «ЭПИДЕМИОЛОГИЯ»):

**Эпидемиология и профилактика актуальных инфекционных заболеваний..... 17:00 – 18:40**

Модераторы: Зуева Л.П., Калинина З.П.

17:00 – 17:20 **Эпидемиологические особенности острых и хронических тонзиллитов в Санкт-Петербурге**  
Шишмаков А.А.\* (Санкт-Петербург, Россия)

17:20 – 17:40 **Факторы риска развития внутриамниотической инфекции новорожденных**  
Злоказов М.Д.\* (Санкт-Петербург, Россия)

17:40 – 18:00 **Грипп и беременность: риск для здоровья новорожденных**  
Калинина З.П.\* (Санкт-Петербург, Россия)

18:00 – 18:15 **Тактика иммунизации против пневмококковой инфекции в Санкт-Петербурге. Итоги за 5 лет**  
Молчановская М.А.\* (Санкт-Петербург, Россия)

18:15 – 18:30 **Генетическое типирование *Acinetobacter baumannii*: информация к размышлению для эпидемиолога**  
Соломенный А.П.\* (Пермь, Россия)

Дискуссия, 10 мин.

## ЗАЛ «ВЫБОРГ»

### СИМПОЗИУМ:

**Современные возможности диагностики и лечения инвазивных микозов..... 15:00 – 16:40**

Модераторы: Климко Н.Н., Волкова А.Г.

15:00 – 15:20 **Высокоспецифичные моноклональные антитела для диагностики *Aspergillus fumigatus***  
Тикунова Н.В.\*, Матвеев А., Емельянова Л., Байков И., Хлусевич Я. (Новосибирск, Россия)

15:20 – 15:40 **КТ-диагностика хронического аспергиллеза легких**  
Николаева Н.Г.\* (Санкт-Петербург, Россия)

- 15:40 – 16:00 **Частота инвазивных микозов у иммунокомпрометированных пациентов в Узбекистане**  
Тилавбердиев Ш.А.\* (Ташкент, Республика Узбекистан)
- 16:00 – 16:15 **Современные алгоритмы диагностики микозов легких у гематологических больных**  
Волкова А.Г.\* (Санкт-Петербург, Россия)
- 16:15 – 16:30 **Микотический перитонит при перитонеальном диализе**  
Мелехина Ю.Э.\*, Борзова Ю.В., Богомолова Т.С., Климко Н.Н. (Санкт-Петербург, Россия)

Дискуссия, 10 мин.

### **СИМПОЗИУМ (ОМ4 «ИНФЕКЦИОННЫЕ БОЛЕЗНИ»):**

**Редкие микозы..... 16:40 – 18:20**

**Модераторы:** Климко Н.Н., Маркова И.В.

- 16:40 – 17:05 **Мукормикоз и инвазивный аспергиллез у онкогематологических пациентов: результаты проспективного исследования**  
Хостелиди С.Н.\* (Санкт-Петербург, Россия)
- 17:05 – 17:30 **Первый случай эндемичного кокцидиомикоза легких в России**  
Десятник Е.А.\*, Тарасова М.С., Шадривова О.В., Борзова Ю.В., Митрофанов В.С., Криволапов Ю.А., Васильева Н.В., Климко Н.Н. (Санкт-Петербург, Россия)
- 17:30 – 17:50 **Инвазивный аспергиллез, обусловленный *Aspergillus ustus***  
Шадривова О.В.\* (Санкт-Петербург, Россия)
- 17:50 – 18:10 **Редкие инвазивные микозы у пациентов после трансплантации гемопоэтических стволовых клеток**  
Маркова И.В.\*, Попова М.О. (Санкт-Петербург, Россия)

Дискуссия, 10 мин.

## **КОНГРЕСС-ХОЛЛ**

**ТОРЖЕСТВЕННОЕ МЕРОПРИЯТИЕ..... 18:50**

### **ЦЕРЕМОНИЯ НАГРАЖДЕНИЯ ПОБЕДИТЕЛЕЙ**

- **Конкурса научных работ молодых ученых и студентов**
- **Третьего общероссийского конкурса «Красота Микромиира-2018»**  
*При поддержке ООО «БиоВитрум»*

7 июня 2018 года

Регистрация участников..... с 8:00

### КОНГРЕСС-ХОЛЛ

#### СИМПОЗИУМ (ОМ1 «БАКТЕРИОЛОГИЯ»):

Новые технологии в медицинской микробиологии..... 9:00 – 10:40

Модераторы: Тараскина А.Е., Чилина Г.А.

- 9:00 – 9:25 Особенности идентификации редких возбудителей микозов с использованием MALDI-TOF масс-спектрометрии  
Рябинин И.А.\* (Санкт-Петербург, Россия)
- 9:25 – 9:50 Использование MALDI-TOF масс-спектрометрии как метода оценки спектра секретлируемых гемолизин *Staphylococcus spp.*  
Степанов А.С.\*, Васильева Н.В. (Санкт-Петербург, Россия)
- 9:50 – 10:10 Идентификация микроскопических грибов методом ДНК-секвенирования. Достоинства и ограничения  
Тараскина А.Е.\* (Санкт-Петербург, Россия)
- 10:10 – 10:30 Протеоеномный анализ *Mycobacterium tuberculosis* кластера Beijing B0/W148  
Беспятовых Ю.А.\*, Смоляков А.В., Арапиди Г.П., Шитиков Е.А. (Москва, Россия)

Дискуссия, 10 мин.

### ЗАЛ «САНКТ-ПЕТЕРБУРГ»

#### СИМПОЗИУМ (ОМ2 «ДЕРМАТОВЕНЕРОЛОГИЯ»):

Эпидемиология, диагностика и лечение дерматомикозов..... 9:00 – 10:40

Модераторы: Корнишева В.Г., Соколова Т.В.

- 9:00 – 9:25 Хромобластомикоз  
Корнишева В.Г.\* (Санкт-Петербург, Россия)
- 9:25 – 9:50 Генетическое разнообразие грибов рода *Trichophyton*  
Пчелин И.М.\* (Санкт-Петербург, Россия)
- 9:50 – 10:10 Статистика заболеваемости онихомикозом на амбулаторно-поликлиническом приеме  
Герасимчук Е.В.\* (Москва, Россия)
- 10:10 – 10:30 Особенности лечения онихомикоза у лиц с патологией гепатобилиарной системы и ЖКТ  
Мирзоян В.Л.\* (Санкт-Петербург, Россия)

Дискуссия, 10 мин.

### ЗАЛ «СТРЕЛЬНА»

#### СИМПОЗИУМ (ОМ3 «ЭПИДЕМИОЛОГИЯ»):

Эпидемиология и профилактика актуальных неинфекционных заболеваний ..... 9:00 – 10:40

Модераторы: Лялина Л. В., Соусова Е.В.

- 9:00 – 9:20 Клинико-эпидемиологическая характеристика язвенного колита и болезни Крона в Санкт-Петербурге  
Пургина Д.С.\* (Санкт-Петербург, Россия)

9:20 – 9:40	<b>Эпидемиологические особенности репродуктивно-значимой патологии у детей и подростков Санкт-Петербурга в современных условиях</b> Чиркина Т.М.*, Асланов Б.И., Рищук С.В., Эберт М.А., Дубинина Т.А., Гурова М.И. (Санкт-Петербург, Россия)
9:40 – 10:00	<b>Факторы риска развития кариеса</b> Бродина Т.В.* (Санкт-Петербург, Россия)
10:00 – 10:15	<b>Актуальные вопросы бластоцистной инвазии</b> Азаров Д.В.* (Санкт-Петербург, Россия)
10:15 – 10:30	<b>Тенденции и перспективы преподавания эпидемиологии в условиях непрерывного медицинского образования</b> Соусова Е.В.* (Санкт-Петербург, Россия)

Дискуссия, 10 мин.

## ЗАЛ «ВЫБОРГ»

### СИМПОЗИУМ (ОМ4 «ИНФЕКЦИОННЫЕ БОЛЕЗНИ»):

**Сочетанные микозы**..... 9:00 – 10:40

Модераторы: Климко Н.Н., Шадривова О.В.

9:00 – 9:30	<b>Мукормикоз и инвазивный аспергиллез у онкогематологических пациентов: результаты проспективного исследования</b> Хостелиди С.Н.* (Санкт-Петербург, Россия)
9:30 – 10:00	<b>Сочетание аспергиллеза и инвазивного кандидоза</b> Шагдилеева Е.В.* (Санкт-Петербург, Россия)
10:00 – 10:30	<b>Сочетание пневмоцистной пневмонии и инвазивного аспергиллеза легких</b> Шадривова О.В.* (Санкт-Петербург, Россия)

Дискуссия, 10 мин.

## ЗАЛ «ЗЕЛЕНОГОРСК»

### СОВЕЩАНИЕ

**главного внештатного специалиста по клинической микробиологии и антимикробной резистентности МЗ РФ по Северо-Западному федеральному округу** ..... 10:30 – 12:00

Модератор: Васильева Н.В.

10:30 – 10:40	<b>Разработка и апробация модели мониторинга резистентных к антимикотикам микромицетов в СЗФО</b> Васильева Н.В.* (Санкт-Петербург, Россия)
10:40 – 10:55	<b>Управление качеством в клинической медицинской лаборатории</b> Шульгина М.В.* (Санкт-Петербург, Россия)
10:55 – 11:30	<b>Отчеты главных специалистов регионов Северо-Западного Федерального округа</b>
11:30 – 11:45	<b>Гармонизация ФГОС ВО по специальности «Медицинская микробиология» в соответствии с требованиями профессионального стандарта «Специалист в области медицинской микробиологии»</b> Васильева Н.В.*, Шульгина М.В., Пунченко О.Е. (Санкт-Петербург, Россия)
11:45 – 12:00	<b>Разное</b>

**ПЕРЕРЫВ**..... 10:40 – 11:20

## КОНГРЕСС-ХОЛЛ

### ЛЕКЦИЯ:

**Выбор оптимальной терапии инфекций, вызванных *P.aeruginosa*: эмпирицизм или доказательная медицина?** ..... 11:20 – 12:10

Дехнич А.В.\* (Смоленск, Россия)

*При поддержке ООО «МСД Фармасьютикалс»*

Дискуссия

### ЛЕКЦИЯ:

**Первый опыт фекальной трансплантации в РФ** ..... 12:10 – 13:00

Голощупов О.В.\* (Санкт-Петербург, Россия)

Дискуссия, 10 мин.

## ЗАЛ «САНКТ-ПЕТЕРБУРГ»

### СИМПОЗИУМ

**Дерматомикозы** ..... 11:20 – 13:00

**Модераторы:** Разнатовский К.И., Соколова Т.В.

11:20 – 11:40 **Инновационные методы терапии онихомикоза: от лабораторной диагностики до клинического случая**

Разнатовский К.И.\* (Санкт-Петербург, Россия)

*При поддержке ООО «Галдерма»*

11:40 – 11:55 **Ошибки врачей в выборе тактики обследования и лечения больных поверхностным кандидозом кожи и слизистых оболочек**

Соколова Т.В.\* (Москва, Россия)

*При поддержке ООО «ЭГИС-РУС»*

11:55 – 12:10 **Микозы кожи и её придатков. Ключевые подходы к эффективной терапии**

Котрехова Л.П.\* (Санкт-Петербург, Россия)

*При поддержке компании Pfizer*

12:10 – 12:25 **Ошибки диагностики, терапии и профилактики онихомикоза**

Вашкевич А.А.\* (Санкт-Петербург, Россия)

*При поддержке компании Sandoz*

12:25 – 12:40 **Особенности терапии онихомикоза стоп у больных пожилого и старческого возраста**

Цурупа Е.Н.\* (Санкт-Петербург, Россия)

12:40 – 12:55 **Подкожные микозы: диагностика, лечение, профилактика**

Медведева Т.В.\*, Скорбунова О.В., Пчелин И.М., Чилина Г.А., Авдеенко Ю.А.,

Митрофанов В.С., Темнова И.В. (Санкт-Петербург, Россия)

Дискуссия, 5 мин.

## ЗАЛ «СТРЕЛЬНА»

### СИМПОЗИУМ (ОМ4 «ИНФЕКЦИОННЫЕ БОЛЕЗНИ»):

**Актуальные проблемы диагностики и лечения кандидоза** ..... 11:20 – 13:00

**Модераторы:** Шевяков М.А., Мелехина Ю.Э.

11:20 – 11:45 **Этиология рецидивирующего вульвовагинального кандидоза в Санкт-Петербурге в 2017 гг.**

Долго-Сабурова Ю.В.\*, Жорж О.Н., Выборнова И.В., Шурпицкая О.А., Босак И.А., Богомолова Т.С., Климко Н.Н. (Санкт-Петербург, Россия)



- 11:45 – 12:10 **Случай хронического кандидоза кожи и слизистых оболочек, обусловленного *Candida albicans*, резистентной к азолам**  
Козлова О.П.\*, Фролова Е.В., Яковлева Ю.С., Борзова Ю.В., Климко Н.Н. (Санкт-Петербург, Россия)
- 12:10 – 12:30 **Диагностика и лечение микозов ЖКТ**  
Мелехина Ю.Э.\*, Шевяков М.А., Богомолова Т.С., Климко Н.Н. (Санкт-Петербург, Россия)
- 12:30 – 12:50 **Дифференциальная диагностика кандидоза пищевода**  
Шевяков М.А.\* (Санкт-Петербург, Россия)

Дискуссия, 10 мин.

## ЗАЛ «ВЫБОРГ»

### СИМПОЗИУМ:

**Молекулярно-биологические технологии в диагностике и эпидемиологическом мониторинге инфекционных заболеваний – I..... 11:20 – 13:00**

**Модераторы: Цветкова И.А., Абаев И.В.**

- 11:20 – 11:35 **Современные методы лабораторной диагностики герпесвирусов человека 8 типов**  
Марданлы С.Г. (Электрогорск, Московская область, Россия)  
При поддержке ЗАО «ЭКОЛаб»
- 11:35 – 11:55 **Клональная структура популяции *Streptococcus pneumoniae*, циркулирующих в Санкт-Петербурге, и распространение резистентности к антибактериальным препаратам**  
Цветкова И.А.\*, Беланов С.С., Гостев В.В., Мохов А.С., Волкова М.О., Калиногорская О.С., Иванова К.А., Калисникова Е.Л., Никитина Е.В., Володина А.А., Сидоренко С.В. (Санкт-Петербург, Россия)
- 11:55 – 12:10 **Сравнительный анализ бета-конвертирующих бактериофагов в геномах штаммов *Staphylococcus aureus* – возбудителей эксфолиативного дерматита новорожденных в России**  
Скрябин Ю.П.\*, Кисличкина А.А., Коробова О.В., Богун А.Г., Абаев И.В., Дятлов И.А. (Оболенск, Московская область, Россия)
- 12:10 – 12:25 **Молекулярно-генетический анализ штаммов *Yersinia pestis* subsp. *microtus* bv. *ulegeica***  
Соломенцев В.И.\*, Кисличкина А.А., Благодатских С.А., Кадникова Л.А., Майская Н.В., Богун А.Г., Анисимов А.П. (Оболенск, Московская область, Россия)
- 12:25 – 12:45 **Молекулярно-эпидемиологическая характеристика изолятов *Staphylococcus aureus* – возбудителей эксфолиативного дерматита новорожденных в Российской Федерации**  
Абаев И.В.\*, Скрябин Ю.П., Кисличкина А.А., Коробова О.В., Богун А.Г., Дятлов И.А. (Оболенск, Московская область, Россия)
- 12:45 – 13:00 **Новые возможности MALDI BIOTYPER в клинической микробиологии**  
Костин П.А.\* (Москва, Россия)  
При поддержке компании Хелена РУС

## ФОЙЕ ПЕРЕД КОНГРЕСС-ХОЛЛОМ

**СЕССИЯ ПОСТЕРНЫХ ДОКЛАДОВ ..... 13:00 – 14:00**

## СЗГМУ ИМ. И.И. МЕЧНИКОВА (УЛ .КИРОЧНАЯ, Д. 41)

### МИКРОБИОЛОГИЧЕСКИЙ ПРАКТИКУМ (Часть I)

#### Симуляционные технологии:

от практического занятия до интерактивного семинара ..... 13:00 – 15:00

Модераторы: Степанов А.С., Данилова О.П., Пунченко О.Е.

13:30 – 14:15 **Симуляционный тренинг – метод практико-ориентированного обучения микробиологов**

Степанов А.С.\* , лауреат Премии Правительства Санкт-Петербурга за выдающиеся достижения в области высшего и среднего профессионального образования за 2018 год (СЗГМУ им. И.И. Мечникова, Санкт-Петербург, Россия)

14:15 – 14:30 **Заккрытие практикума. Подведение итогов**

**Место проведения практикума:** симуляционный класс кафедры медицинской микробиологии СЗГМУ им. И.И. Мечникова, ул. Кирочная, д. 41

**Необходима предварительная запись.** Запись на практикум проводится 6 июня 2018 г. с 8:00 до 12:00 на инфопункте образовательных мероприятий в фойе перед Конгресс-холлом отеля «Санкт-Петербург» (г. Санкт-Петербург, Пироговская набережная, д. 5/2).

Для участников будет организован бесплатный трансфер из отеля «Санкт-Петербург» и обратно.

**ПЕРЕРЫВ ..... 13:00 – 14:00**

## КОНГРЕСС-ХОЛЛ

### СИМПОЗИУМ (ОМ1 «БАКТЕРИОЛОГИЯ»):

Лабораторная диагностика микозов..... 14:00 – 15:40

Модераторы: Васильева Н.В., Богомолова Т.С.

14:00 – 14:25 **Некультуральные методы диагностики аспергиллеза**

Игнатъева С.М.\* , Спиридонова В.А. (Санкт-Петербург, Россия)

14:25 – 14:50 **Значение микроскопического исследования биоматериалов в диагностике микозов**

Богомолова Т.С.\* (Санкт-Петербург, Россия)

14:50 – 15:10 **Диагностика микозов у больных муковисцидозом**

Борзова Ю.В.\* , Богомолова Т.С. (Санкт-Петербург, Россия)

15:10 – 15:30 **Новое в лабораторной диагностике *Malassezia*-ассоциированных заболеваний**

Богданова Т.В.\* (Санкт-Петербург, Россия)

Дискуссия, 10 мин.

### СИМПОЗИУМ:

**Антибиотикотерапия: молекулярные механизмы**

**возникновения устойчивости и методы тестирования ..... 15:40 – 17:20**

Модераторы: Азизов И.С., Кречикова О.И.

15:40 – 16:00 **Хромогенные среды в детекции антибиотикорезистентности**

Кречикова О.И. (Смоленск, Россия)

*При поддержке ООО «ДРГ Биомед»*

16:00 – 16:20 **Устойчивость к полимиксидам. Что нового?**

Азизов И.С.\* (Смоленск, Россия)

16:20 – 16:40 **Формирование устойчивости к хинолонам и аминкумаринам в штаммах *E. coli* с дефектами по генам репликации, рекомбинации и репарации**

Бодоев И.Н.\* , Смирнов Г.Б., Шитиков Е.А., Ильина Е.Н. (Москва, Россия)

- 16:40 – 16:55 **Связь генов, влияющих на лекарственную устойчивость, с инсерционными последовательностями у представителей рода *Acinetobacter***  
Соломенный А.П.\* (Пермь, Россия)
- 16:55 – 17:10 **Исследование активности антимикробных препаратов на смоделированные биопленки микробного потенциального консорциума человека, *Staphylococcus aureus* и *Candida albicans***  
Лисовская С.А.\* (Казань, Россия)

Дискуссия, 10 мин.

## ЗАЛ «САНКТ-ПЕТЕРБУРГ»

### СИМПОЗИУМ:

**Современные подходы к терапии дерматологических заболеваний**..... 14:00 – 15:00

**Модераторы:** Аравийская Е.А., Чаплыгин А.В., Котрехова Л.П.

- 14:00 – 14:15 **Современный взгляд в терапии онихомикозов**  
Чаплыгин А.В.\* (Санкт-Петербург, Россия)  
*При поддержке АО «ВЕРОФАРМ»*
- 14:15 – 14:30 **Кожный зуд. Дифференциальная диагностика и современные возможности терапии**  
Соболев А.В.\* (Санкт-Петербург, Россия)  
*При поддержке ЗАО «ФИРН М»*
- 14:30 – 14:45 **Иммуномодулирующая и этиопатогенетическая терапия микробной экземы и рожи: результаты клинико-лабораторного исследования**  
Файзуллина Е.В.\*, Зинатулина Г.М., Фазылов В.Х. (Казань, Россия)

Дискуссия, 15 мин.

### СИМПОЗИУМ (ОМ2 «ДЕРМАТОВЕНЕРОЛОГИЯ»):

**Современные методы диагностики, лечения и профилактики сифилиса – I**..... 15:00 – 15:50

**Модераторы:** Пирятинская А.Б., Карякина Л.А.

- 15:00 – 15:20 **О сифилофобии**  
Севашевич А.В.\* (Санкт-Петербург, Россия)
- 15:20 – 15:40 **Еще раз об истории сифилиса**  
Карякина Л.А.\*, Смирнова О.Н. (Санкт-Петербург, Россия)

Дискуссия, 10 мин.

### СИМПОЗИУМ (ОМ2 «ДЕРМАТОВЕНЕРОЛОГИЯ»):

**Современные методы диагностики, лечения и профилактики сифилиса – II**..... 15:50 – 17:30

**Модераторы:** Пирятинская А.Б., Вашкевич А.А.

- 15:50 – 16:15 **Особенности лабораторной диагностики сифилиса в Санкт-Петербурге. Опыт и перспективы**  
Литвиненко И.В.\* (Санкт-Петербург, Россия)
- 16:15 – 16:40 **Опыт организационно-методического руководства СПб ГБУЗ «КВД № 7» в медицинских организациях Кировского района по раннему и активному выявлению сифилиса**  
Перщетская Е.Б.\* (Санкт-Петербург, Россия)

- 16:40 – 17:00 **Анализ причин формирования поздних форм сифилиса в Санкт-Петербурге. Роль медицинских организаций в раннем и активном выявлении сифилиса, проблемы и пути решения**  
Петунова Я.Г.\* (Санкт-Петербург, Россия)
- 17:00 – 17:20 **Особенности ведения пациентов с поздними формами сифилиса на современном этапе**  
Пирятинская А.Б.\* (Санкт-Петербург, Россия)

Дискуссия, 10 мин.

## ЗАЛ «СТРЕЛЬНА»

### СИМПОЗИУМ (ОМ4 «ИНФЕКЦИОННЫЕ БОЛЕЗНИ»):

**Инфекции и иммунитет** ..... 14:00 – 15:40

**Модераторы:** Серебряная Н.Б., Фролова Е.В.

- 14:00 – 14:25 **Тромбоциты как клетки антимикробного иммунитета**  
Серебряная Н.Б.\* (Санкт-Петербург, Россия)
- 14:25 – 14:50 **Состав популяций Т-хелперов и цитокиновый профиль больных аллергическим бронхолегочным аспергиллезом**  
Фролова Е.В.\*, Филиппова Л.В., Учеваткина А.В., Козлова Я.И., Кудрявцев И.В., Климко Н.Н., Васильева Н.В. (Санкт-Петербург, Россия)
- 14:50 – 15:10 **Поиск новых диагностических биомаркеров аллергического бронхолегочного аспергиллеза у больных бронхиальной астмой**  
Козлова Я.И.\*, Фролова Е.В., Учеваткина А.В., Филиппова Л.В., Аак О.В. (Санкт-Петербург, Россия)
- 15:10 – 15:30 **Особенности иммунного ответа при гриппе, осложненном пневмонией**  
Головачева Е.Г.\*, Галкина С.Н., Афанасьева О.И., Осидак Л.В. (Санкт-Петербург, Россия)

Дискуссия, 10 мин.

### КРУГЛЫЙ СТОЛ:

**Новая концепция микробиологической службы в РФ** ..... 15:40 – 17:20

**Модераторы:** Алиева Е.В., Шульгина М.В., Мелкумян А.Г.

- 15:40 – 15:50 **Гармонизация профессионального стандарта «Специалист в области медицинской микробиологии» и деятельности микробиологической лаборатории**  
Васильева Н.В.\*, Шульгина М.В. (Санкт-Петербург, Россия)
- 15:50 – 16:05 **Модель микробиологической службы на примере Северо-Кавказского федерального округа**  
Алиева Е.В.\* (Ставрополь, Россия)
- 16:05 – 16:20 **Микробиологическая служба мегаполиса. Московский стандарт**  
Мелкумян А.Г.\* (Москва, Россия)
- 16:20 – 16:35 **Концепция создания современной микробиологической службы в Белгородской области**  
Нижегородцева И.А.\* (Белгород, Россия)
- 16:35 – 16:50 **Организация круглосуточной микробиологической лаборатории для диагностики инфекций кровотока. Трудности переходного этапа**  
Шурпицкая О.А.\*, Борзова Ю.В., Васильева Н.В. (Санкт-Петербург, Россия)
- 16:50 – 17:05 **Клиническая значимость своевременной диагностики инфекции кровотока. Взгляд врача анестезиолога-реаниматолога**  
Руслякова И.А.\* (Санкт-Петербург, Россия)

Дискуссия, 15 мин.

ЗАЛ «ВЫБОРГ»

**СИМПОЗИУМ:**

**Микозы ЛОР-органов** ..... 14:00 – 15:00

**Модераторы:** Кунельская В.Я., Козлова О.П.

- 14:00 – 14:15 **Кандидоз верхних дыхательных путей у детей в практике врача отоларинголога**  
Кунельская В.Я.\* (Москва, Россия)
- 14:15 – 14:30 **Современный подход к терапии фарингомикоза**  
Шадрин Г.Б.\*, Кунельская В.Я., Андреевкова О.А. (Москва, Россия)
- 14:30 – 14:45 **Особенности диагностики и лечения аспергиллеза околоносовых пазух**  
Подковальников С.Л.\* (Санкт-Петербург, Россия)
- 14:45 – 15:00 **Челюстно-лицевой актиномикоз**  
Козлова О.П.\* (Санкт-Петербург, Россия)

**СИМПОЗИУМ:**

**Молекулярно-биологические технологии в диагностике и эпидемиологическом мониторинге инфекционных заболеваний – II**..... 15:00 – 16:00

**Модераторы:** Лисицына Е.С., Тараскина А.Е.

- 15:00 – 15:15 **Отечественный MALDI-TOF MS анализатор VastoSCREEN: новые подходы к видовой идентификации**  
Лисицына Е.С.\* (Москва, Россия)  
*При поддержке ООО НПФ "ЛИТЕХ"*
- 15:15 – 15:30 **Секвенирование и анализ геномов клинических штаммов *Acinobacter baumannii***  
Фурсова Н.К.\*, Агеева Е.Н., Попова А.В., Лев А.И., Кисличкина А.А., Ершова О.Н., Маликов В.Е. (Оболensk, Московская область, Россия)
- 15:30 – 15:45 **Возможности и перспективы применения изотермической амплификации в лабораторной диагностике коклюша и дифтерии**  
Борисова О.Ю.\*, Пименова А.С., Петрова М.С., Чаплин А.В., Борисова А.Б., Афанасьев С.С., Кафарская Л.И. (Москва, Россия)
- 15:45 – 16:00 **Анализ программ для сборки *de novo***  
Соломенцев В.И.\*, Кисличкина А.А., Сизова А.А., Скрыбин Ю.П., Богун А.Г. (Оболensk, Московская область, Россия)

**СИМПОЗИУМ:**

**Разработка новых антибактериальных препаратов и методов антибактериальной терапии** ..... 16:00 – 17:30

**Модераторы:** Сидоренко С.В., Попова А.В.

- 16:00 – 16:20 **Комбинации авибактама с бета-лактамами: насколько реально их использование для эмпирической терапии?**  
Старкова П.С.\*, Лазарева И.В., Мартенс Э.А., Сидоренко С.В. (Санкт-Петербург, Россия)
- 16:20 – 16:35 **Противомикробная активность соединений на основе замещенных 4-,5-,6-,7-аминоиндолов**  
Степаненко И.С.\*, Ямашкин С.А., Костина Ю.А., Батаршева А.А., Слестников Е.Д. (Саранск, Россия)
- 16:35 – 16:55 **Морфологическое и генетическое разнообразие выделенных в России вирулентных бактериофагов, инфицирующих *Acinetobacter baumannii***  
Попова А.В.\*, Мякина В.П., Воложанцев Н.В., Гончаров А.Е., Эдельштейн М. М., Шнейдер М.М. (Оболensk, Московская область, Россия)



- 16:55 – 17:10 **Оценка эффективности препаратов вирулентных бактериофагов по отношению к клиническим изолятам *Staphylococcus aureus***  
Корниенко М.А.\* , Летарова М.А., Купцов Н.С., Шитиков Е.А., Летаров А.В., Ильина Е.Н. (Москва, Россия)
- 17:10 – 17:25 **Разработка модели *in vivo* для оценки антитоксического действия полимеров**  
Афиногорова А.Г.\* , Афиноменов Г.Е., Краева Л.А., Лаврентьева И.Н., Зарубаев В.В., Шамова О.В., Жаркова М.С. (Санкт-Петербург, Россия)

Дискуссия, 5 мин.

8 июня 2018 года

Регистрация участников ..... с 8:00

## КОНГРЕСС-ХОЛЛ

### СИМПОЗИУМ (ОМ1 «БАКТЕРИОЛОГИЯ»):

Современные представления о микробиоте человеческого организма ... 9:00 – 10:40

Модераторы: Алиева Е.В., Суворов А.Н.

- 9:00 – 9:20 **Особенности микробиоты кишечника при нейродегенеративных заболеваниях**  
Ермоленко Е.И.\*, Абдурасулова И.Н., Милюхина И.В., Суворов А.Н. (Санкт-Петербург, Россия)
- 9:20 – 9:40 **Микробные и метаболомные биомаркеры хронического воспаления в ЖКТ**  
Ситкин С.И.\* (Санкт-Петербург, Россия)
- 9:40 – 10:00 **Новые подходы к персонифицированной коррекции дисбиоза**  
Суворов А.Н.\* (Санкт-Петербург, Россия)
- 10:00 – 10:15 **Применение газожидкостной хроматографии для изучения кишечной микробиоты у детей первого года жизни**  
Федотова Г.В.\*, Боронина Л.Г. (Екатеринбург, Россия)
- 10:15 – 10:30 **Опыт применения аутопробиотикотерапии для восстановления микробиоты кишечника при дисбиозах, вызванных антибиотиками широкого спектра действия**  
Боровкова Е.А.\*, Алиева Е.В., Фролова Т.В. (Кисловодск, Россия)

Дискуссия, 10 мин.

### СИМПОЗИУМ (ОМ1 «БАКТЕРИОЛОГИЯ»):

Проблемы диагностики кишечных инфекций ..... 10:40 – 12:20

Модераторы: Кафтырева Л.А., Порин А.А.

- 10:40 – 11:05 **Современные направления лабораторной диагностики диарейных инфекций. Основные ошибки и способы их предупреждения**  
Кафтырева Л.А.\*, Макарова М.А. (Санкт-Петербург, Россия)
- 11:05 – 11:30 **Диареи вирусной этиологии в клинической и эпидемиологической практике**  
Подколзин А.Т.\*, Кафтырева Л.А. (Санкт-Петербург, Россия)
- 11:30 – 11:50 **Обнаружение патогенных микроорганизмов в пищевых продуктах. Проблемы и решения**  
Порин А.А.\*, Матвеева З.Н. (Санкт-Петербург, Россия)
- 11:50 – 12:10 **Генетические детерминанты патогенности штаммов *E. coli*, выделенных от детей с дисбиозами**  
Оришак Е.А.\*, Косякова К.Г., Нилова Л.Ю., Каменева О. А., Новикова В.П., Листопадова А.П., Оганесян Э.Г. (Санкт-Петербург, Россия)

Дискуссия, 10 мин.

## ЗАЛ «САНКТ-ПЕТЕРБУРГ»

### СИМПОЗИУМ (ОМ2 «ДЕРМАТОВЕНЕРОЛОГИЯ»):

Современные методы диагностики и лечения в дерматоонкологии..... 9:00 – 10:40

Модераторы: Ключарева С.В., Смирнова И.О.

- |               |  |
|---------------|--|
| 9:00 – 9:25   | <b>Новообразования в периорбитальной области – возможности лазеротерапии</b><br>Ключарева С.В.* , Хаббус А.Г. (Санкт-Петербург, Россия)            |
| 9:25 – 9:50   | <b>Дерматологические изменения у пациентов со злокачественными новообразованиями внутренних органов</b><br>Клибсон С.К.* (Санкт-Петербург, Россия) |
| 9:50 – 10:10  | <b>Дерматозы и внутриэпидермальные неоплазии аногенитальной области. Что должен знать дерматолог</b><br>Смирнова И.О.* (Санкт-Петербург, Россия)   |
| 10:10 – 10:30 | <b>Роль неинвазивного метода диагностики в практике врача-дерматолога</b><br>Вашкевич А.А.* (Санкт-Петербург, Россия)                              |

Дискуссия, 10 мин.

### СИМПОЗИУМ (ОМ2 «ДЕРМАТОВЕНЕРОЛОГИЯ»):

Современные методы диагностики и лечения кожных заболеваний..... 10:40 – 12:20

Модераторы: Калинина Н.М., Пирятинская В.А.

- |               |   |
|---------------|---|
| 10:40 – 11:00 | <b>Хроническая крапивница у взрослых и детей. Подходы к диагностике и терапии</b><br>Калинина Н.М.* (Санкт-Петербург, Россия)                   |
| 11:00 – 11:20 | <b>Редкий случай опоясывающего герпеса – синдром Ханта-Рамсея</b><br>Пирятинская В.А.* , Карякина Л.А., Смирнова О.Н. (Санкт-Петербург, Россия) |
| 11:20 – 11:40 | <b>Болезни соединительной ткани: современные клинико-эпидемиологические особенности</b><br>Белова Е.А.* (Санкт-Петербург, Россия)               |
| 11:40 – 11:55 | <b>Болезнь Бехчета в практике дерматовенеролога</b><br>Серебрякова И.С.* (Санкт-Петербург, Россия)  |
| 11:55 – 12:10 | <b>Хейлит – междисциплинарная проблема</b><br>Нечаева О.С.* (Санкт-Петербург, Россия)   |

Дискуссия, 10 мин.

## ЗАЛ «СТРЕЛЬНА»

### ЛЕКЦИЯ:

**Гемофильная инфекция, современная эпидемиология и микробиологическая диагностика** ..... 9:00 – 9:50  
Боронина Л.Г.\* (Екатеринбург, Россия)

Дискуссия

### СИМПОЗИУМ:

Современные методы дезинфекции и стерилизации ..... 9:50 – 10:40

Модераторы: Мироненко О.В., Веденеева Н.В.

- |              |   |
|--------------|---|
| 9:50 – 10:05 | <b>Фармстил – современное оборудование для стерилизации и дезинфекции</b><br>Фролов В.Н.* (Санкт-Петербург, Россия)<br><i>При поддержке компании Фармстер</i> |
|--------------|---|

- 10:05 – 10:20 **Оценка дезинфицирующей способности биосовместимого полимера**  
Нечаева О.В.\*, Тихомирова Е.И., Ульянов В.Ю., Заярский Д.А. (Саратов, Россия)
- 10:20 – 10:35 **Бактерицидная композиция для обеззараживания воды**  
Веденеева Н.В.\* (Саратов, Россия)

Дискуссия, 5 мин.

### **СИМПОЗИУМ (ОМЗ «ЭПИДЕМИОЛОГИЯ»):**

**Эпидемиология инфекций,**

**связанных с оказанием медицинской помощи, и больничная гигиена ..... 10:40 – 12:20**

**Модераторы: Мироненко О.В., Малашенко А.А.**

- 10:40 – 11:00 **Инфекции в детской хирургии: факторы риска и профилактика**  
Малашенко А.А.\*, Асланов Б.И. (Санкт-Петербург, Россия)
- 11:00 – 11:20 **Электронная медицинская карта – источник оперативной информации для  
госпитального эпидемиолога**  
Цой Е.Р.\* (Санкт-Петербург, Россия)
- 11:20 – 11:40 **Санитарно-противоэпидемиологическая безопасность медицинской  
организации на современном этапе**  
Мироненко О.В.\*, Носков С.Н., Бурнашов Л.Б. (Санкт-Петербург, Россия)
- 11:40 – 11:55 **Обеспечение инфекционной безопасности в многопрофильном стационаре с  
помощью системы учета «Трекинг-инструмент»**  
Хасанова Е.А.\*, Мироненко О.В. (Санкт-Петербург, Россия)
- 11:55 – 12:10 **Программа лабораторного производственного контроля при организации  
системы обращения с медицинскими отходами**  
Магомедов Х.К.\*, Мироненко О.В., Сампсонов А.В., Панькин А.В. (Санкт-Петербург,  
Россия)

Дискуссия, 10 мин.

### **ЗАЛ «ВЫБОРГ»**

#### **ЛЕКЦИЯ (ОМ4 «ИНФЕКЦИОННЫЕ БОЛЕЗНИ»):**

**Современные подходы к диагностике и лечению микогенной аллергии ..... 9:00 – 10:40**  
Соболев А.В.\* (Санкт-Петербург, Россия)

Дискуссия, 10 мин.

#### **ЛЕКЦИЯ:**

**Новые рекомендации ESCMID, ECMM, ERS по диагностике  
и лечению аспергиллеза ..... 10:40 – 11:30**  
Климко Н.Н.\* (Санкт-Петербург, Россия)

Дискуссия

#### **СИМПОЗИУМ:**

**Инфекции в онкологии ..... 11:30 – 12:20**

**Модератор: Петухова И.Н.**

- 11:30 – 11:50 **Осложнения антимикробной терапии – псевдомембранозный колит.  
Диагностика и лечение**  
Ключникова И.А.\*, Дмитриева Н.В., Петухова И.Н., Григорьевская З.В. (Москва,  
Россия)
- 11:50 – 12:10 **Бактериальные и грибковые инфекции в онкологической клинике.  
Диагностика и лечение**  
Петухова И.Н.\*, Агинова В.В., Багирова Н.С. (Москва, Россия)

Дискуссия, 10 мин.

## СЗГМУ ИМ. И.И. МЕЧНИКОВА (УЛ. САНТЯГО-ДЕ-КУБА, Д. 1/28)

### МИКРОБИОЛОГИЧЕСКИЙ ПРАКТИКУМ (Часть II)

Симулятор физико-химических свойств микроорганизмов ..... 9:00 – 12:30

Модератор: Рябинин И.А.

10:00 – 11:15 **Нетривиальные возбудители инфекций человека: «знакомство» посредством масс-спектрометрического фонда НИИ медицинской микологии им. П.Н. Кашкина**

Рябинин И.А.\* , лауреат Премии Правительства Санкт-Петербурга за выдающиеся достижения в области высшего и среднего профессионального образования за 2018 год (СЗГМУ им. И.И. Мечникова, Санкт-Петербург, Россия)

11:15 – 11:30 **Заккрытие практикума. Подведение итогов**

**Место проведения практикума:** лаборатория масс-спектрометрии и протеомики НИИ медицинской микологии им. П.Н. Кашкина СЗГМУ им. И.И. Мечникова, ул. Сантьяго-де-Куба, д. 1/28

**Необходима предварительная запись.** Запись на практикум проводится 6 июня 2018 г. с 8:00 до 12:00 на инфопункте образовательных мероприятий в фойе перед Конгресс-холлом отеля «Санкт-Петербург» (Санкт-Петербург, Пироговская набережная, д. 5/2).

Для участников будет организован бесплатный трансфер из отеля «Санкт-Петербург» и обратно.

## ЗАЛ «ЗЕЛЕНОГОРСК»

### СИМПОЗИУМ:

**Роль медицинской сестры в профилактике инфекций, связанных с оказанием медицинской помощи..... 11:30 – 13:30**

Модераторы: Бубликова И.В., Подопригора Г.М.

11:30 – 11:50 **Роль среднего медицинского персонала в профилактике инфекций, связанных с оказанием медицинской помощи**

Королькова Н.М.\* (Санкт-Петербург, Россия)

11:50 – 12:10 **Гигиена рук – ключевой элемент профилактики ИСМП в медицинских организациях**

Асланов Б.И.\* (Санкт-Петербург, Россия)

12:10 – 12:30 **Актуальные вопросы обращения с медицинскими отходами**

Светличная Ю.С.\* (Санкт-Петербург, Россия)

12:30 – 12:45 **Комплексный подход к решению проблем обращения с медицинскими отходами на рабочих местах**

Пуренок А.А.\* (Санкт-Петербург, Россия)

12:45 – 13:00 **Обеспечение инфекционной безопасности в работе медицинского персонала**

Михайлова О.Г.\* (Санкт-Петербург, Россия)

13:00 – 13:15 **Обеспечение эпидемиологической безопасности при проведении нестерильных эндоскопических манипуляций**

Щербатюк Е.С.\* (Санкт-Петербург, Россия)

Дискуссия, 15 мин.

**ПЕРЕРЫВ ..... 12:20 – 12:40**

**КОНГРЕСС-ХОЛЛ**

**ТЕСТИРОВАНИЕ (ОМ1)** по основной (дополнительным) специальностям:  
«Бактериология» («Вирусология», «Клиническая лабораторная диагностика») ..... 12:40 – 13:40

**ЗАЛ «САНКТ-ПЕТЕРБУРГ»**

**ТЕСТИРОВАНИЕ (ОМ2)** по основной (дополнительным) специальностям:  
«Дерматовенерология» («Инфекционные болезни», «Онкология», «Организация здравоохранения и общественное здоровье») ..... 12:40 – 13:40

**ЗАЛ «СТРЕЛЬНА»**

**ТЕСТИРОВАНИЕ (ОМ3)** по основной (дополнительным) специальностям:  
«Эпидемиология» («Паразитология», «Гигиена детей и подростков», «Гигиена питания», «Гигиена труда», «Гигиеническое воспитание», «Коммунальная гигиена», «Сестринское дело (BCO)») ..... 12:40 – 13:40

**ЗАЛ «ВЫБОРГ»**

**ТЕСТИРОВАНИЕ (ОМ4)** по основной (дополнительной) специальностям:  
«Инфекционные болезни» («Аллергология и иммунология», «Онкология», «Рентгенология», «Гастроэнтерология», «Общая врачебная практика (семейная медицина)», «Терапия», «Фтизиатрия», «Хирургия») ..... 12:40 – 13:40

**ЗАЛ «КОНГРЕСС-ХОЛЛ»**

**ЗАКРЫТИЕ КОНГРЕССА** ..... 13:40



**ДОКЛАДЫ УЧАСТНИКОВ КОНКУРСА НАУЧНЫХ РАБОТ МОЛОДЫХ УЧЕНЫХ И СТУДЕНТОВ,  
ПРЕДСТАВЛЕННЫЕ НА ПОСТЕРНОЙ СЕССИИ**

№ п/п	Наименование постерного доклада участника конкурса
1.	<b>Факторы вирулентности и чувствительность к антибактериальным препаратам штаммов <i>Enterococcus spp.</i>, выделенных в 2006-2017 гг.</b> Абаимова А.А.*, Теймуразов М.Г., Светоч Э.А. Научный руководитель: д.в.н., профессор Светоч Э.А. (Московская область, Россия)
2.	<b>Мукозальный иммунитет к дифтерии у детей с аллергическими заболеваниями</b> Айропетьян А.В.* Научный руководитель: д.м.н., профессор Харсеева Г.Г. (Ростов-на-Дону, Россия)
3.	<b>Чувствительность <i>M. pachydermatis</i> к антимикотическим препаратам</b> Алексеев А.Ю.* Научные руководители: Богданова Т.В., Рябинин И.А. (Санкт-Петербург, Россия)
4.	<b>Уровень заболеваемости CMV, HHV6, EBV инфекций среди детей</b> Алямовская К.П.* Научный руководитель: к.м.н. Косякова К.Г. (Санкт-Петербург, Россия)
5.	<b>Геометрия грибков – что это? Инновационный метод диагностики заразных кожных заболеваний у детей</b> Антонова С.Б.* Научный руководитель: д.м.н., доцент Уфимцева М.А. (Свердловск, Россия)
6.	<b>Ультраструктура клеток вегетативного мицелия <i>Aspergillus fumigatus</i>, выращенных <i>in vitro</i></b> Баракаева Ф.Р.*, Хен С.А., Арцимович В.В. Научные руководители: д.б.н. Степанова А.А., д.б.н., профессор Васильева Н.В. (Санкт-Петербург, Россия)
7.	<b>Антимикробная активность слизи <i>Achatina fulica</i></b> Батаршева А.А.* Научный руководитель: к.м.н. Степаненко И.С. (Саранск, Россия)
8.	<b>Случай успешного лечения диссеминированного аспергиллеза у ВИЧ-инфицированной пациентки</b> Боднар Н.О.* Научный руководитель: к.м.н. Шадривова О.В. (Санкт-Петербург, Россия)
9.	<b>Определение токсичности зуботехнических материалов с использованием биотест-объекта</b> Ванчурина П.С.* Научный руководитель: к.б.н., доцент Нечаева О.В. (Саратов, Россия)
10.	<b>Антибиотикорезистентность госпитальных штаммов энтеробактерий в психиатрической больнице</b> Варгасова В.С.*, Запаско Н.Д. Научный руководитель: к.м.н., доцент Козлова Н.С. (Санкт-Петербург, Россия)
11.	<b>Микробиологический пейзаж возбудителей водной вспышки острой кишечной инфекции в Республике Дагестан</b> Велиева Э.Э.*, Гасанова М.А. Научный руководитель: д.б.н. Омарова С.М. (Махачкала, Россия)
12.	<b>Цитотоксическое воздействие наночастиц серебра на культуру клеток NHDF</b> Верховский Р.А.* Научный руководитель: к.б.н., доцент Нечаева О.В. (Саратов, Россия)

№ п/п	Наименование постерного доклада участника конкурса
13.	<b>Анализ возбудителей менингитов в Республике Дагестан</b> Гасанова М.Э.*, Нажалова А.Б. Научный руководитель: д.б.н. Омарова С.М. (Махачкала, Россия)
14.	<b>Клиническая эффективность клеточной иммунотерапии в лечении онкологических больных</b> Гельм Ю.В.*, Пасова И.А. Научный руководитель: к.м.н. Абакушина Е.В. (Калуга, Россия)
15.	<b>Исследование мутаций в генах факторов патогенности в геномах штаммов <i>Bacillus anthracis</i></b> Гончарова Ю.О.* Научный руководитель: к.б.н. Тимофеев В.С. (Оболensk, Московская область, Россия)
16.	<b>Микробное загрязнение моющих средств при личном использовании</b> Десятова М.В.*, Рылдлева В.С., Мельник А.В. Научный руководитель: к.м.н. Косякова К.Г. (Санкт-Петербург, Россия)
17.	<b>Частота выделения микроорганизмов с линз</b> Егорова Д.Д.* Научный руководитель: к.м.н. Пунченко О.Е. (Санкт-Петербург, Россия)
18.	<b>Создание моноклональных антител против бета-глюкана клеточной стенки микопатогенов</b> Емельянова Л.А.*, Матвеев А. Л., Хлусевич Я. А., Байков И. К. Научный руководитель: д.б.н. Тикунова Н.В. (Новосибирск, Россия)
19.	<b>Сальпингофорит в анамнезе и его влияние на экспрессию мРНК Толл-подобных рецепторов при невынашивании беременности</b> Жукова И.О.*, Ивашова О.Н. Научный руководитель: д.м.н., доцент Лебедева О.П. (Белгород, Россия)
20.	<b>Профиль резистентности <i>S. aureus</i> при бактерионосительстве</b> Закирова А.Ш.*, Сурхаев Р.С., Тюпкина О.Ф., Чазова Т.А. Научный руководитель: к.м.н., доцент Баязитова Л.Т. (Казань, Россия)
21.	<b>Оценка гуморального иммунитета у вакцинированных живой сибиреязвенной вакциной</b> Зенинская Н.А.*, Марьин М.А., Рябко А.К., Силкина М.В., Мунтян Я.О., Шемякин И.Г. Научный руководитель: д.м.н. Фирстова В.В. (Оболensk, Московская область, Россия)
22.	<b>Распространенность туберкулеза с широкой лекарственной устойчивостью в Омской области</b> Зимогляд А.А.* Научный руководитель: к.м.н. Пасечник О.А. (Омск, Россия)
23.	<b>Антибиотикорезистентность госпитальных штаммов <i>Escherichia coli</i></b> Ингинен Д.В.*, Разина А.А. Научный руководитель: к.м.н., доцент Козлова Н.С. (Санкт-Петербург, Россия)
24.	<b>Энтеровирусы у детей из семей мигрантов</b> Канаева О.И.*, Романенкова Н.И., Розаева Н.Р. Научный руководитель: д.м.н. Бичурина М.А. (Санкт-Петербург, Россия)
25.	<b>Гибридный штамм STEC/ETEC серотипа O101:H33 сиквенс-типа ST330, выделенный в Российской Федерации</b> Карцев Н.Н.*, Скрыбин Ю.П., Светоч Э.А. Научный руководитель: к.б.н. Фурсова Н.К. (Оболensk, Московская область, Россия)

№ п/п	Наименование постерного доклада участника конкурса
26.	<b>Антибиотикорезистентность биопленкообразующих микроорганизмов периодонтального кармана</b> Колчанова Н.Э.* Научный руководитель: к.м.н. Окулич В.К. (Витебск, Республика Беларусь)
27.	<b>Изучение генетического разнообразия российской популяции гриба <i>Trichophyton rubrum</i></b> Крючкова М.А.*, Пчелин И.М. Научные руководители: к.б.н. Тараскина А.Е., д.б.н. профессор Васильева Н.В. (Санкт-Петербург, Россия)
28.	<b>Анализ геномов высоковирулентных <i>Klebsiella pneumoniae</i> с множественной лекарственной устойчивостью</b> Лев А.И.*, Кисличкина А.А. Научные руководители: к.б.н. Фурсова Н.К. (Оболенск, Московская область, Россия)
29.	<b>Интегроны в госпитальных штаммах грамотрицательных бактерий, выделенных в 2003-2015 гг.</b> Леонова Е.С.*, Асташкин Е.И., Лев А.И., Агеева Е.Н., Карцев Н.Н., Тазина О.И., Светоч Э.А. Научный руководитель: к.б.н. Фурсова Н.К. (Оболенск, Московская область, Россия)
30.	<b>Реконструкция третичной структуры спектрообразующих белков <i>Candida glabrata</i></b> Лунина С.С.* Научный руководитель: Рябинин И.А. (Санкт-Петербург, Россия)
31.	<b>Микробиологическая характеристика нозокомиальных штаммов <i>Staphylococcus aureus</i></b> Михайлова О.С.*, Салиева Д.Р. Научный руководитель: к.м.н., доцент Баязитова Л.Т. (Казань, Россия)
32.	<b>Исследование ранозаживляющей активности гелевой формы препарата «Меллисол»</b> Мыльников А.М.*, Заярский Д.А., Беспалова Н.В., Мудрак Д.А., Наволокин Н.А. Научный руководитель: к.б.н., доцент Нечаева О.В. (Саратов, Россия)
33.	<b>Клинико-иммунологические характеристики аллергического бронхолегочного аспергиллеза у больных бронхиальной астмой</b> Никитин О.А.* Научный руководитель: к.м.н. Козлова Я.И. (Санкт-Петербург, Россия)
34.	<b>Фенотипы и генотипы антибиотикорезистентности грамотрицательных бактерий, выделенных при одномоментных обследованиях</b> Новикова Т.С.*, Лев А.И., Асташкин Е.И., Ершова О.Н., Курдюмова Н.В. Научный руководитель: к.б.н. Фурсова Н.К. (Оболенск, Московская область, Россия)
35.	<b>Роль <i>Staphylococcus aureus</i> subsp. <i>anaerobius</i> и грибов рода <i>Candida</i> в развитии гнойно-воспалительных процессов</b> Новопашина Ю.А.*, Бушкова В.А. Научный руководитель: к.б.н., доцент Колеватых Е.П. (Киров, Россия)
36.	<b>Микробиологическое обследование кухонь общежитий</b> Обухов Д.А.* Научный руководитель: к.м.н. Пунченко О.Е. (Санкт-Петербург, Россия)
37.	<b>Оценка иммунопротективных свойств потенциальных вакцинных штаммов <i>F. tularensis</i></b> Пинчук А.С.* Научный руководитель: Фирстова В.В. (Оболенск, Московская область, Россия)

№ п/п	Наименование постерного доклада участника конкурса
38.	<b>Аспергиллез легких у больных муковисцидозом</b> Понная В.А.* Научные руководители: к.м.н. Козлова Я.И., д.м.н., профессор Климко Н.Н. (Санкт-Петербург, Россия)
39.	<b>Случай успешного лечения инвазивного аспергиллеза легких, обусловленного <i>A. calidoustus</i>, у гематологического пациента</b> Пономаренко В.А.* Научный руководитель: к.м.н. Борзова Ю.В. (Санкт-Петербург, Россия)
40.	<b>Вклад аллельных вариантов промоторной области гена <i>CXCL10</i> в риск развития инвазивного аспергиллеза легких у онкогематологических пациентов</b> Пунченко Е.В.*, Бойко И.Р., Копылов Е.Д. Научный руководитель: к.б.н. Тараскина А.Е. (Санкт-Петербург, Россия)
41.	<b>Биопленкообразование у <i>Enterococcus faecalis</i>, выделенных из разных биотопов</b> Пушилина А.Д.*, Турянский А.И. Научный руководитель: д.м.н., доцент Зайцева Е.А. (Владивосток, Россия)
42.	<b>Адаптация продуцента антинеопластических соединений <i>Aspergillus wentii</i> к утилизации различных углеводов</b> Расулова С.С.* Научный руководитель: Рябинин И.А. (Санкт-Петербург, Россия)
43.	<b>Разработка ниосомального геля с антимикробными пептидами для лечения акне</b> Рубайло М.В.* Научный руководитель: д.м.н., профессор Базиков И.А. (Ставрополь, Россия)
44.	<b>Сочетание инвазивного аспергиллеза и пневмоцистной пневмонии. Анализ данных регистра</b> Смирнова А.В.* Научный руководитель: к.м.н. Шадривова О.В. (Санкт-Петербург, Россия)
45.	<b>Фаговые полисахарид-деполимеразы, специфичные для бактерий <i>Klebsiella pneumoniae</i> капсульного типа K2</b> Соловьева Е.В.*, Мякинина В.П., Красильникова В.М., Веревкин В.В., Кисличкина А.А. Научный руководитель: к.б.н. Воложанцев Н.В. (Оболensk, Московская область, Россия)
46.	<b>Молекулярно-генетический анализ штаммов <i>Yersinia pestis</i> subps. <i>microtus</i> bv. <i>ulegeica</i></b> Соломенцев В.И.*, Кисличкина А.А., Благодатских С.А., Кадникова Л.А., Майская Н.В., Анисимов А.П. Научный руководитель: к.б.н. Богун А.Г. (Оболensk, Московская область, Россия)
47.	<b>История борьбы с чумой и холерой, отражённая в памятниках Санкт-Петербурга</b> Сорокин А.Н.* Научный руководитель: Панин А.Л. (Санкт-Петербург, Россия)
48.	<b>Программные средства для проведения ретроспективного анализа заболеваемости военнослужащих</b> Столяров Д.А.* Научный руководитель: Зобов А.Е. (Санкт-Петербург, Россия)
49.	<b>Антибиотикорезистентность госпитальных штаммов клебсиелл в психиатрической больнице</b> Тимирбаева О.Ю.*, Данилова К.С., Мильгунова Т.С. Научный руководитель: к.м.н., доцент Козлова Н.С. (Санкт-Петербург, Россия)

№ п/п	Наименование постерного доклада участника конкурса
50.	<b>Изучение резистентности и биопленкообразования штаммов грибов <i>Candida albicans</i></b> Хазеева К.К. *, Шипачева А.В. Научный руководитель: д.б.н. Лисовская С.А. (Казань, Россия)
51.	<b>Действие антимикробных препаратов на биоплёнки <i>S. aureus</i> и <i>C. albicans</i></b> Чепурина Д.В.* Научный руководитель: Постникова О.Н. (Симферополь, Россия)
52.	<b>Спектр возбудителей гнойно-септических инфекций в многопрофильном стационаре</b> Шевелева Д.В. *, Яшина А.Н. Научный руководитель: к.м.н., доцент Козлова Н.С. (Санкт-Петербург, Россия)
53.	<b>Роль эффлюкс системы MacAB <i>Serratia marcescens</i> SM6 в защите клеток от антибактериальных препаратов</b> Ширшикова Т.В. *, Богомольная Л.М. Научный руководитель: д.б.н. Шарипова М.Р. (Казань, Россия)
54.	<b>Тест активации базофилов в диагностике хронической крапивницы</b> Яковлева Ю.С.* Научный руководитель: к.м.н. Козлова Я.И. (Санкт-Петербург, Россия)

ДОКЛАДЫ УЧАСТНИКОВ КОНГРЕССА, ПРЕДСТАВЛЕННЫЕ НА ПОСТЕРНОЙ СЕССИИ

№ п/п	Информация о постерном докладе
001.	<b>Влияние летучих компонентов эфирных масел на биологические свойства микроорганизмов</b> Азнабаева Л.М.*, Михайлова Е.А. (Оренбург, Россия)
002.	<b>Антибиотикорезистентные штаммы стафилококка в патогенезе перипротезной инфекции</b> Бабушкина И.В.*, Ульянов В.Ю., Бондаренко А.С., Шпиняк С.П., Норкин И.А. (Саратов, Россия)
003.	<b>Использование оптических методов для оценки способности микроорганизмов к формированию микробных биопленок</b> Беспалова Н.В.*, Нечаева О.В., Цирулева Я.А. (Саратов, Россия)
004.	<b>Оценка антимикробной активности антибиотиков в костном цементе для спейсеров</b> Кимайкина О.В.*, Гольник В.Н., Найданов В.Ф., Сюков И.В., Бурков Д.В., Чумаков Н.В., Супрун Е.А., Батрак Ю.М., Воеводская Л.Ю., Золовкина А.Г. (Барнаул, Россия)
005.	<b>Анализ определения метициллинорезистентности стафилококков с использованием экспериментального хромогенного агара для стафилококков с цефокситином в сравнении с диско-диффузным методом с цефокситином и методом определения МИК оксациллина</b> Кимайкина О.В.*, Золовкина А.Г., Супрун Е.А. (Барнаул, Россия)
006.	<b>Фенотипические и генотипические характеристики антибиотикорезистентности микроорганизмов <i>Klebsiella spp.</i></b> Киреева Л.С.* (Санкт-Петербург, Россия)
007.	<b>Инструмент сравнения Артемис</b> Кораблева М.А.* (Ярославль, Россия)
008.	<b>MALDI-TOF масс-спектрометрия при подборе средств дезинфекции для нейтрализации биопленкообразующих неферментирующих бактерий</b> Костоева З.М.*, Алешукина И.С., Костенко О. Д., Голошва Е.В. Алешукина А.В. (Ростов-на-Дону, Россия)
009.	<b>ПЦР-диагностика папилломавирусной инфекции у женщин</b> Косякова К.Г.*, Каменева О.А., Морозова С.Е., Пунченко О.Е. (Санкт-Петербург, Россия)
0010	<b>Выявление метициллинорезистентных штаммов среди <i>Staphylococcus aureus</i> генетическими методами</b> Морозова В.В.*, Козлова Ю.Н., Фоменко Н.В., Тикунов А.Ю., Тикунова Т.В. (Новосибирск, Россия)
0011	<b>Биопленкообразование грибов р. <i>Candida</i></b> Мукупов Д.Д.*, Койшын М.Е. (Караганда, Казахстан)
0012	<b>Специфичность и антибактериальный потенциал полисахарид-деполимераз бактериофагов <i>Klebsiella pneumoniae</i></b> Воложанцев Н.В.*, Соловьева Е.В., Борзилов А.И., Мякина В.П., Веревкин В.В., Красильникова В.М, Коробова О.В., Комбарова Т.И. (Оболensk, Московская область, Россия)
0013	<b>Мониторинг микробного пейзажа в гнойно-хирургическом отделении ФГБУЗ ЦМСЧ 31 ФМБА г. Новоуральска</b> Полежаев Н.Л.*, Бусел В.В., Азнабаева Л.М., Киргизова С.Б., Михайлова Е.А. (Оренбург, Россия)
0014	<b>Изучение биоактивности некоторых производных пирролохинолинов</b> Сластников Е.Д.*, Степаненко И.С., Жукова Н.В. (Москва, Россия)



№ п/п	Информация о постерном докладе
0015	<b>DnaSP-анализ полиморфизма последовательностей ДНК</b> Солдатенкова М.И.* (Ярославль, Россия)
0016	<b>Изучение активности кожных антисептиков</b> Стамболцян В.Ш.*, Пунченко О.Е. (Санкт-Петербург, Россия)
0017	<b>Бактериофаги, лизирующие <i>Proteus spp.</i></b> Тикунов А.Ю.*, Козлова Ю., Ушакова Т., Боковая О., Бабкин И., Тикунова Н. (Новосибирск, Россия)
0018	<b>Изучение антимикотического действия водных дисперсий наночастиц серебра, стабилизированных синтетическим и натуральным полимерами</b> Шульгина Т.А.*, Нечаева О.В. (Саратов, Россия)
0019	<b>Эпидемиологические и микробиологические особенности пневмококкового носительства в детской популяции в Республике Татарстан</b> Баязитова Л.Т.*, Тюпкина О.Ф., Чазова Т.А., Зарипова А.З. (Казань, Россия)
0020	<b>Соотношение про- и противовоспалительных цитокинов в терминальной стадии рака молочной железы</b> Князева О.А.*, Киреева Е.А., Газдалиева Л.М., Саптарова Л.М. (Уфа, Россия)
0021	<b>Скрининг углеводной специфичности противогрибковых антител с использованием синтетических микоантигенов</b> Крылов В.Б.*, Петрук М.И., Аргунов Д.А., Карелин А.А., Яшунский Д.В., Комарова Б.С., Цветков Ю.Е., Лебедин Ю.С., Нифантьев Н.Э. (Москва, Россия)
0022	<b>Влияние гидрозоля гидроксида железа(III) на образование биопленки некоторыми патогенными бактериями</b> Леонова Л.В.* (Ханты-Мансийск, Россия)
0023	<b>Динамика серотипового состава <i>Streptococcus pneumoniae</i> у детей в Санкт-Петербурге на фоне вакцинации</b> Никитина Е.В.*, Мохов А.С., Цветкова И.А., Иванова К.А., Калиногорская О.С., Волкова М.О., Володина А.А., Калисникова Е.Л., Сидоренко С.В. (Санкт-Петербург, Россия)
0024	<b>Заболеваемость эпидемическим паротитом в республике Дагестан</b> Рамазанова М.О.*, Алигишиев У.У., Джалалова З.М., Билалова К.Т. (Махачкала, Россия)
0025	<b>Динамика заболеваемости чесоткой в Кыргызской республике за 17 лет (1990-2016гг.)</b> Усубалиев М.Б.*, Исламова Г.Р. (Бишкек, Кыргызская Республика)
0026	<b>Адгезивная активность уропатогенных микроорганизмов</b> Глинская Е.В.* (Саратов, Россия)
0027	<b>Влияние наличия гена на fimH на адгезивные свойства уропатогенных микроорганизмов</b> Глинская Е.В.*, Аль Баяти Б. М. И., Нечаева О. В., Бабайлова А. В. (Саратов, Россия)
0028	<b>Этио-эпидемиологическая характеристика вспышки острой кишечной инфекции в республике Дагестан</b> Ибрагимов И.М.*, Джанмурзаева А.М., Мамаева Д.Д., Амирова Д.Р. (Махачкала, Россия)
0029	<b>Метаболические особенности микробных биопленок некоторых условно-патогенных представителей микробиоты человека</b> Байрамов И.Т.* (Санкт-Петербург, Россия)
0030	<b>Эволюция вирусов гриппа А(H1N1)PDM09 с 2013 по 2016 годы</b> Фадеев А.В.*, Жилинская И.Н. (Санкт-Петербург, Россия)

№ п/п	Информация о постерном докладе
0031	<b>Фотодинамическая терапия в лечении кандидозного ларингита</b> Красникова Д.И.* , Кунельская В.Я., Романенко С.Г., Шадрин Г.Б. (Москва, Россия)
0032	<b>Этиология грибковых заболеваний ЛОР-органов</b> Шадрин Г.Б.* , Кунельская В.Я., Мачулин А.И. (Москва, Россия)
0033	<b>Характеристика вагинального микробиоценоза у женщин с воспалительными заболеваниями органов малого таза</b> Бадалянц Д.А.* , Нилова Л.Ю. (Санкт-Петербург, Россия)
0034	<b>Колонизация кожи волосистой части головы грибами рода <i>Malassezia</i> при псориазе</b> Смолина О.А.* , Корнишева В.Г., Богданова Т.В., Авдеенко Ю.Л. (Приозерск, Ленинградская область, Россия)

## **КОМПАНИИ-УЧАСТНИКИ:**

**WESTON DICKINSON**

**ЗАО «ФИРМА ГАЛЕН»**

**ООО «БиоВитрум»**

**ООО «Галдерма»**

**Bio-Rad Laboratories**

**DRG International, Inc.**

**ООО «ДРГ Биомед»**

**ООО «ТИМСОН»**

**Фармстер**

**Celgene**

**Pfizer**

**MEDLEX**

**ООО «Джонсон&Джонсон»**

**ФБУН «ГНЦ ПМБ»**

**ЗАО «ЭКОЛаб»**

**ЗАО «Сандоз»**

**Уральский биомедицинский кластер ООО Медика Групп**

**АО «ВЕРТЕКС»**

**АО «ВЕРОФАРМ»**

**«биоМерье Рус»**

**Сан Фарма**

**ООО «ЭГИС-РУС»**

**ООО «Биомедиа»**

**ЗАО «Фирн М»**

**ООО "МСД Фармасьютикалс"**

**Хелена Рус**

**ООО НПФ «ЛИТЕХ»**

---

### **Оргкомитет Конгресса:**

НИИ медицинской микологии им. П.Н. Кашкина

Северо-Западный государственный медицинский университет им. И.И. Мечникова

<http://www.mycology.szgmu.ru>

e-mail: [mycocongress@szgmu.ru](mailto:mycocongress@szgmu.ru)

тел./факс: +7 (812) 303-51-40

194291, Россия, Санкт-Петербург, ул. Сантьяго-де-Куба, 1/28



